



WONDERINTEREST  
TRADING LTD

ANALYTICKÁ ŠTÚDIA

# Ropná kríza opäť upriamuje pozornosť na zelenú transformáciu

Pohľad na energetických lídrov,  
ktorí spájajú elektrifikáciu,  
ESG profil a dlhodobý rast  
v ére zelenej transformácie.





WONDERINTEREST TRADING LTD

# MEDZIROČNÁ ZMENA TRHOVEJ KAPITALIZÁCIE

Porovnanie medziročného vývoja trhovej kapitalizácie vybraných lídrov energetiky, elektrifikácie a automatizácie.

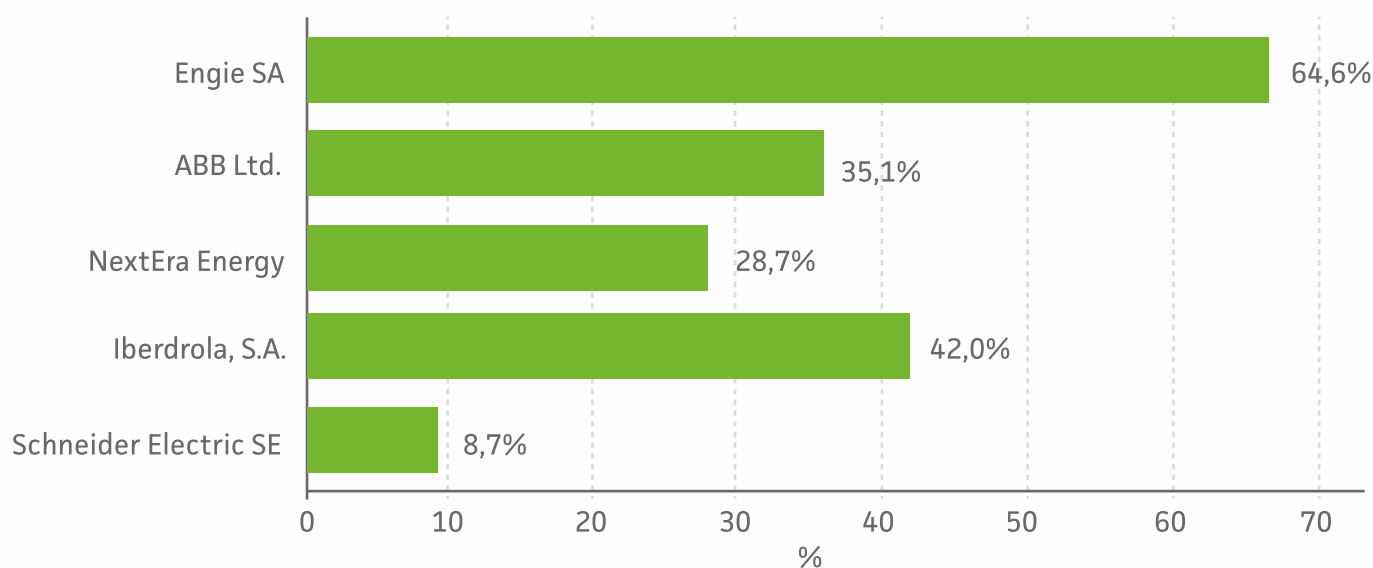
Zelená transformácia a dekarbonizácia sú a nepochybne budú kľúčovou témou nielen v Európskej únii. Aj krajiny ako USA alebo Čína menia svoje ekonomiky smerom k modernejším, nízkouhlíkovým modelom, ktoré sa približujú uhlíkovej neutralite. To, či uspejú, závisí najmä od toho, ako jednotlivé spoločnosti zvládajú svoju transformáciu smerom k nízkouhlíkovým prevádzkam. Wonderinterest Trading Ltd. pravidelne analyzuje popredných priemyselných hráčov v oblasti udržateľnosti a identifikoval päť najvýznamnejších spoločností energetického sektora silných v ESG, ktoré sa dnes oplatí pozorne sledovať.

Týmito firmami, ktoré boli symbolmi tradičného priemyselného sektora a postupne sa menia na spoločnosti pripravené na „zelenú budúcnosť“, sú francúzske spoločnosti Engie a Schneider Electric, švédsko-švajčiarska skupina ABB, španielska nadnárodná spoločnosť Iberdrola a americká energetická spoločnosť NextEra Energy.

Počas posledných rokov sa všetky tieto firmy stali lídrami svojho druhu. Výrobcovia elektriny zlepšujú portfólio obnoviteľných zdrojov energie, zatiaľ čo tradičné priemyselné podniky rozširujú svoje portfólio o robotiku, automatizáciu a zvyšujú využívanie obnoviteľnej energie. Pri pohľade na ich finančné výsledky a valuáciu akcií je zrejmé, že to investori oceňujú. Za rastom trhovej hodnoty firiem možno nájsť niekoľko faktorov. Ide najmä o úsilie kľúčových svetových ekonomík znižovanie závislosti od fosílnych zdrojov a s tým súvisiace „ozelenenie“



ekonomickej aktivity, pokračujúcu digitalizáciu, automatizáciu a robotizáciu (takzvanú štvrtú priemyselnú revolúciu) a v neposlednom rade aj snahu znižovať závislosť od dodávok energetických komodít z politicky nestabilných krajín, čo je možné pozorovať predovšetkým v Európe. Investori preto prirodzene prejavujú záujem o investície do akcií firiem, ktoré tieto trendy zachytili a zapracovali do svojich stratégií. Zdá sa, že tieto spoločnosti našli „svätý grál“ zelenej transformácie. Blízka budúcnosť ukáže, či je tento model skutočne udržateľný.



### KLÚČOVÉ ZÁVERY

- Dekarbonizácia zostáva nosnou témou pre EÚ aj ďalšie veľké ekonomiky vrátane USA a Číny.
- Spoločnosti Engie, ABB, NextEra Energy, Iberdrola a Schneider Electric patria medzi výrazných hráčov spájajúcich transformáciu a ESG profil.
- Investori zatiaľ oceňujú stratégiu založenú na elektrifikácii, obnoviteľných zdrojoch, automatizácii a digitalizácii.



WONDERINTEREST TRADING LTD

## ENGIE SA

### MEDZIROČNÁ ZMENA TRŽIEB A ČISTÉHO ZISKU (%)

Zdroj: Engie SA, výsledková správa za celý rok

Engie SA je francúzska nadnárodná energetická spoločnosť so sídlom v Paríži. Jej činnosti zahŕňajú celý energetický hodnotový reťazec – od výroby a distribúcie elektriny cez zemný plyn, jadrovú energetiku až po obnoviteľné zdroje. Firma sa zameriava aj na výrobu „zeleného plynu“<sup>1</sup>, poskytovanie flexibilných aktív (najmä batérií), miestnu energetickú infraštruktúru (siete vykurovania a chladenia) a dodávky energie domácnostiam, miestnym samosprávam aj podnikom.

V súčasnosti Engie SA zamestnáva viac ako 97-tisíc ľudí v 30 krajinách. Spoločnosť investuje približne 12 miliárd eur do podpory energetickej transformácie a dosiahnutia cieľa čistej uhlíkovej neutrality do roku 2045. Ku koncu roka 2023 dosiahla celková inštalovaná kapacita obnoviteľných zdrojov Engie SA hodnotu 41,4 GW, čo predstavovalo takmer tretinu celkovej inštalovanej kapacity prevádzkovaných zariadení spoločnosti. Ťažisko podnikania Engie sa nachádza v Európe, no firma pôsobí na všetkých ostatných kontinentoch. Ťažiskom mimo Európy je Latinská Amerika.

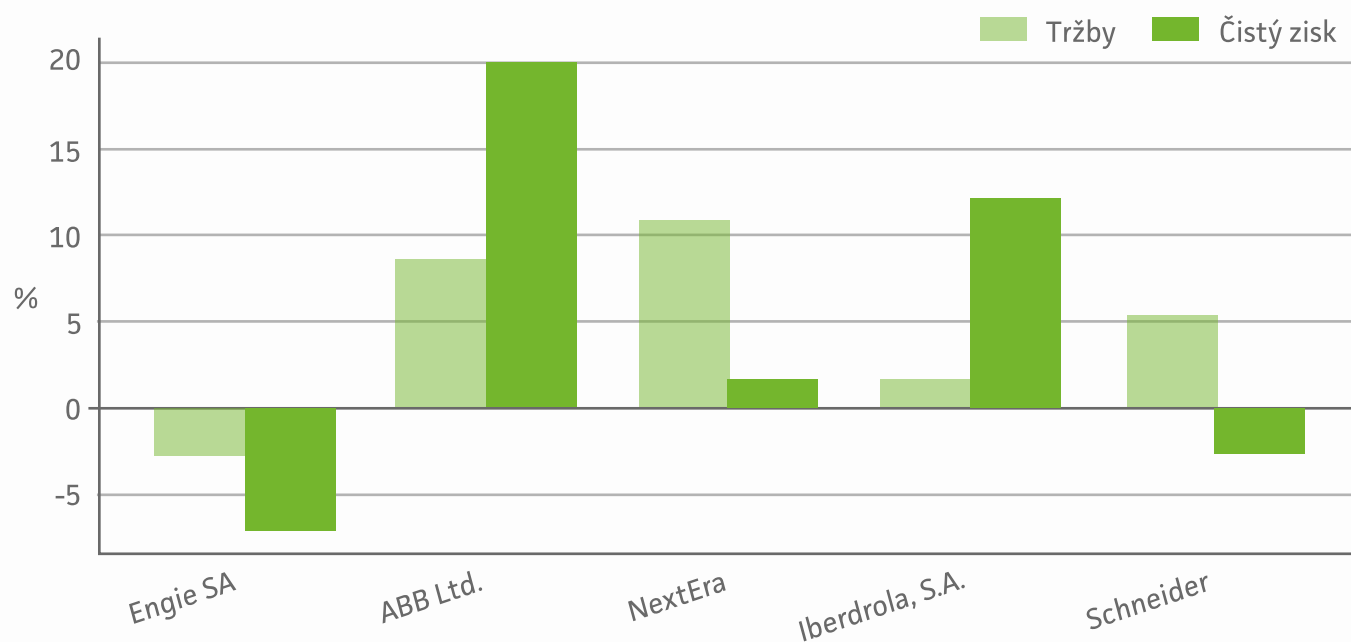
V roku 2025 vygenerovala Engie SA takmer 72 miliárd eur tržieb, čo bolo o 2,5 % menej než rok predtým. EBITDA dosiahla 14,7 miliardy eur (-5,4 % medziročne) a čistý zisk klesol o 6,8 % na 3,8 miliardy eur. Peňažný tok z prevádzkovej činnosti vzrástol o 4,4 % na 13,6 miliardy eur.

Akcie spoločnosti, ktoré sú zalistované na burzách cenných papierov v Paríži a Bruseli sa koncom marca 2026 pohybovali na hodnote tesne pod 27 eur za akciu, pričom päťročná výkonnosť ich hodnoty na burze dosiahla 118 %. V zelených číslach sa výkonnosť akcií nachádza aj pri pohľade na ročnú výkonnosť, kde dosiahli zhodnotenie na úrovni 50 %.

<sup>1</sup> Zelený plyn sa vyrába v zariadeniach, ktoré generujú bioplyn anaeróbnou digesciou organického odpadu alebo zachytávaním plynu zo skládok. Tento proces premieňa každodenný odpad na cenný zdroj energie, ktorého spaľovanie produkuje podstatne menší objem emisií uhlíka než štandardný zemný plyn.




## MEDZIROČNÁ ZMENA TRŽIEB A ČISTÉHO ZISKU (%)



## ENGIE SA

Ukazovateľ	Hodnota	Medziročne
Trhová kapitalizácia (17. marca 2026)	<b>72,47 mld. EUR</b>	+64,61 %
Tržby (2025)	<b>71,9 mld. EUR</b>	-2,5 %
Čistý zisk (2025)	<b>3,8 mld. EUR</b>	-6,8 %



## WONDERINTEREST TRADING LTD

# ABB LTD.

## MEDZIROČNÁ ZMENA TRŽIEB A ČISTÉHO ZISKU (%)

Zdroj: ABB Integrated Report 2025

ABB Ltd. je medzinárodná technologická spoločnosť so sídlom vo švajčiarskom Zürichu. Pôsobí v oblastiach elektrifikácie, pohonov, automatizácie a robotiky. Spoločnosť vznikla v roku 1988 zlúčením dvoch elektrotechnických firiem – švédskej ASEA (Allmänna Svenska Elektriska Aktiebolaget) a švajčiarskej BBC (Brown, Boveri & Cie).

Firma zamestnáva približne 110 tisíc ľudí po celom svete. Do výskumu a vývoja investuje približne 4 až 5 % svojich ročných tržieb, pričom inovácie sú hlavným motorom jej budúceho rastu, najmä v kontexte zelenej transformácie.

Obnoviteľná energetika je pre ABB relatívne novou oblasťou, v ktorej sa chce presadiť v nasledujúcich desaťročiach. Spoločnosť dodáva kľúčové komponenty pre zariadenia obnoviteľnej energie (napr. veterné meniče, solárne a batériové inventory na skladovanie energie) a pôsobí aj v oblasti nabíjania elektromobilov.

ABB zvýšila v roku 2025 tržby o 8,6 % na 33,2 miliardy dolárov. Prevádzková EBITDA vzrástla o 13 % na 6,3 miliardy dolárov a čistý zisk sa zvýšil o 20 % na 4,7 miliardy dolárov.

Akcie spoločnosti sú zalistované na švajčiarskej burze SIX Swiss Exchange a Nasdaq Stockholm a koncom marca 2026 sa obchodovali na úrovni 63 švajčiarskych frankov. Päťročná výkonnosť hodnoty spoločnosti na burze sa pohybuje na úrovni 117 % a pri pohľade na ročné zhodnotenie môžeme vidieť rast 40 %.

Ukazovateľ	Hodnota	Medziročne
Trhová kapitalizácia (17. marca 2026)	<b>157,12 mld. USD</b>	+35,09 %
Tržby (2025)	<b>33,22 mld. USD</b>	+8,6 %
Čistý zisk (2025)	<b>4,73 mld. USD</b>	+20,0 %

# NEXTERA ENERGY INC.

## MEDZIROČNÁ ZMENA TRŽIEB A ČISTÉHO ZISKU (%)

Zdroj: štvrťročná výsledková správa NextEra Energy (2025)

NextEra Energy je americká energetická spoločnosť, ktorá je podľa trhovej kapitalizácie najväčšou holdingovou spoločnosťou v oblasti elektrických utilít na svete s hodnotou presahujúcou 190 miliárd dolárov. Patrí medzi najväčšie firmy v oblasti výroby elektriny a energetickej infraštruktúry v Severnej Amerike a je popredným dodávateľom elektriny pre americké domácnosti a podniky.

Spoločnosť sídli v Juno Beach na Floride a je súčasťou rebríčka Fortune 200. Vlastní Florida Power & Light Company, najväčšiu americkú elektrárenskú utilitu, ktorá dodáva spoľahlivú elektrinu približne 12 miliónom tamojších ľudí. Výrobná kapacita dosiahla ku koncu roka 2024 približne 72 gigawattov, pričom zhruba 85 % tvorili obnoviteľné zdroje.

NextEra Energy vlastní aj jednu z najväčších spoločností na rozvoj energetickej infraštruktúry v USA, NextEra Energy Resources, LLC. NextEra Energy a jej pridružené subjekty pokrývajú rastúce energetické potreby Ameriky pomocou diverzifikovaného mixu zdrojov vrátane zemného plynu, jadrovej energie, obnoviteľných zdrojov a batériových úložísk.

Skupina zamestnáva takmer 17 tisíc ľudí, vygenerovala 27,4 miliardy dolárov tržieb (+11 % medziročne), prevádzkový zisk 8,3 miliardy dolárov (+10,6 %) a čistý zisk 6,8 miliardy dolárov (-1,6 %).

Akcie spoločnosti sú kótované na newyorskej burze NYSE pričom ich hodnota dosiahla ku koncu marca 2026 91 USD za akciu. Päťročná výkonnosť hodnoty na burze je síce nižšia ako u predchádzajúcich firiem, pohybuje sa pod 27 %, ale pri pohľade na ročné zhodnotenie môžeme pozorovať rast na úrovni 43 %.

Ukazovateľ	Hodnota	Medziročne
Trhová kapitalizácia (17. marca 2026)	<b>193,39 mld. USD</b>	+28,72 %
Tržby (2025)	<b>27,41 mld. USD</b>	+10,9 %
Čistý zisk (2025)	<b>6,84 mld. USD</b>	+1,58 %

## WONDERINTEREST TRADING LTD

# IBERDROLA, S.A.

## MEDZIROČNÁ ZMENA TRŽIEB A ČISTÉHO ZISKU (%)

Zdroj: prezentácia výsledkov Iberdrola 2025

Iberdrola je španielska nadnárodná energetická spoločnosť so sídlom v Bilbau. Vznikla v roku 1992 zlúčením spoločností Hidroeléctrica Española a Iberduero. Korene tejto spoločnosti siahajú do prvej polovice 20. storočia.

Svoje podnikanie zameriava na elektrifikáciu ako nástroj zabezpečenia sebestačnosti, energetickej bezpečnosti, efektívnosti, konkurencieschopnosti a znižovania emisií. Tento proces elektrifikácie sa sústreďuje na investície do sietí, podporu obnoviteľných zdrojov s vyššou pridanou hodnotou, rozvoj skladovania energie a optimalizáciu zákazníckeho portfólia. Iberdrola sa angažuje aj vo výrobe a distribúcii zemného plynu a v telekomunikáciách.

Podnikanie Iberdroly je sústredené v Európe, USA, Mexiku a značnej časti Latinskej Ameriky (najmä v Brazílii). Jej aktivity zasahujú aj do niekoľkých krajín Afriky a Ázie a skupina pôsobí aj v Austrálii. Zamestnáva viac než 45 tisíc ľudí po celom svete. V roku 2025 zvýšila tržby o takmer dve percentá na 45,5 miliardy eur a čistý zisk vzrástol o viac než 12 % na viac ako 6 miliárd eur.

Akcie spoločnosti, ktoré sa obchodujú na španielskej burze cenných papirov Bolsa de Madrid, mali ku koncu marca 2026 hodnotu pod 20 EUR za akciu. Päťročná výkonnosť hodnoty spoločnosti na burze presiahla 71 % a pri pohľade na ročné zhodnotenie môžeme vidieť rast na úrovni tesne pod 24 %.

Ukazovateľ	Hodnota	Medziročne
Trhová kapitalizácia (17. marca 2026)	<b>135,29 mld. EUR</b>	+4,05 %
Tržby (2025)	<b>45,55 mld. EUR</b>	+1,81 %
Čistý zisk (2025)	<b>6,29 mld. EUR</b>	+12,12 %

# SCHNEIDER ELECTRIC SE

## MEDZIROČNÁ ZMENA TRŽIEB A ČISTÉHO ZISKU (%)

Zdroj: Schneider Electric, celoročné výsledky 2025

Schneider Electric SE je francúzska nadnárodná korporácia špecializujúca sa na energetické technológie, pokrývajúce elektrifikáciu, automatizáciu a digitalizáciu pre priemysel aj domácnosti. Sídli v Paríži. Spoločnosť bola založená v roku 1863 a pôvodne sa špecializovala na oceľ, ťažké strojárstvo a dopravné zariadenia; počas francúzsko-pruskej vojny rozšírila výrobu aj o zbrojársku produkciu.

Od prvej polovice 60. rokov 20. storočia začala Schneider Electric prestavovať svoje podnikanie so zameraním na oblasť elektroenergetiky. Dnes patrí medzi globálnych lídrov v energetických technológiách a podporuje efektívnosť a udržateľnosť prostredníctvom elektrifikácie, automatizácie a digitalizácie priemyslu, podnikov aj domácností.

Jej technológie umožňujú budovám, dátovým centráam, továrňam, infraštruktúre a sieťam fungovať ako otvorené, vzájomne prepojené ekosystémy, ktoré zvyšujú výkonnosť, odolnosť a udržateľnosť. Portfólio spoločnosti zahŕňa inteligentné zariadenia, softvérovo definované architektúry, systémy využívajúce umelú inteligenciu, digitálne služby a odborné poradenstvo.

Schneider Electric zamestnáva približne 160 tisíc ľudí vo viac ako 100 krajinách sveta. V roku 2025 spoločnosť vygenerovala viac než 40 miliárd eur tržieb ( medziročne o 5 % viac ) a viac než 4 miliardy eur čistého zisku (pokles o 2,5 %).

Akcie spoločnosti, ktoré sú kótované na burze v Paríži, sa koncom marca 2026 obchodovali na hodnote 229 eur za akciu. Päťročná výkonnosť dosiahla takmer 88 % a pri pohľade na posledný rok išlo o niečo nižšie zhodnotenie ako pri ostatných sledovaných spoločnostiach, konkrétne na úrovni pod 6 %.

Ukazovateľ	Hodnota	Medziročne
Trhová kapitalizácia (17. marca 2026)	<b>144,77 mld. EUR</b>	+8,66 %
Tržby (2025)	<b>40,15 mld. EUR</b>	+5,24 %
Čistý zisk (2025)	<b>4,16 mld. EUR</b>	-2,57 %

## ZÁVER

---

# V štúdiu bola predstavená skupina firiem,

ktoré patria medzi lídrov v oblasti zelenej transformácie, digitalizácie, automatizácie, či robotizácie ekonomiky. Pri všetkých uvedených firmách možno pozorovať rastúci záujem investorov o ich akcie, čo sa prejavuje rastom trhovej hodnoty týchto spoločností na akciových burzách. Vzhľadom na to, že zelená transformácia a dôraz na zvyšovanie technologickej úrovne sú jasne nastolenými trendmi do budúcnosti, záujem investorov o spoločnosti, ktoré idú s týmito trendmi ruka v ruku, bude s najväčšou pravdepodobnosťou pokračovať. Analyzované spoločnosti navyše vo svojej histórii preukázali, že sa dokážu prispôbovať meniacim sa podmienkam na trhu, či už lokálnym, alebo globálnym. To len podčiarkuje jeden z kľúčov k úspechu a dlhodobému rozvoju prakticky akejkoľvek spoločnosti – pružnosť a schopnosť reagovať na meniace sa potreby zákazníkov. Iba tak možno v silne konkurenčnom prostredí dlhodobo uspieť.

*Olivia Lacenová*

### **Olivia Lacenová**

Vedúca analytického tímu  
Wonderinterest Trading Ltd





**WONDERINTEREST**  
TRADING LTD

TOP SVETOVÉ SPOLOČNOSTI ESG 2026 je štúdia Wonderinterest Trading Ltd s číslom registrácie HE 332830. adresa sídla 176, Makario III Avenue, Paschalis Court, Office 201, 3027, Limassol, Cyprus.

Dátum vydania: 2026

## KONTAKTUJTE NÁS

Email: [support@wonderinterest.com](mailto:support@wonderinterest.com)

Tel: +357 25 056 419

## VYLÚČENIE ZODPOVEDNOSTI

### Nezávislý investičný výskum

Akékoľvek informácie, ktoré by mohli byť vnímané ako investičný prieskum, neboli pripravené v súlade s právnymi požiadavkami na podporu nezávislosti investičného prieskumu a nepodliehajú žiadnemu zákazu obchodovania pred šírením investičného prieskumu.

Žiadna z informácií uvedených v tomto dokumente nie je určená na to, aby predstavovala akúkoľvek ponuku (alebo žiadosť o ponuku) na kúpu alebo predaj akéhokoľvek produktu alebo finančného nástroja, na uskutočnenie akejkoľvek investície alebo na účasť na akejkoľvek investičnej stratégii.

Tieto informácie sa vytvárajú len na marketingové a/alebo informačné účely s pridanou hodnotou. Pri poskytovaní týchto informácií sme nezohľadnili investičné ciele, špeciálne investičné ciele, finančnú situáciu a špecifické potreby a požiadavky akéhokoľvek príjemcu a nič v tomto dokumente nie je zamýšľané ako odporúčanie pre akéhokoľvek príjemcu, aby investoval alebo sa vzdal investície konkrétnym spôsobom. Akákoľvek zmienka o akýchkoľvek rizikách v tomto dokumente nemusí byť a nemala by byť úplným zhrnutím alebo popisom takýchto rizík.

\*Minulá výkonnosť nie je ukazovateľom budúcej výkonnosti. Nepredkladá sa žiadne vyhlásenie, že akákoľvek investícia prinesie alebo pravdepodobne prinesie zisky alebo straty, aké sa dosiahli v minulosti alebo že sa vyhne významným stratám. Skutočné udalosti alebo výsledky alebo skutočný výkon sa môžu podstatne líšiť od tých, ktoré sa odrážajú alebo predpokladajú vo výhľadových vyhláseniach. Žiadny z názorov, ktoré možno vyvodíť z obsahu tejto webovej stránky, nie je možné považovať za radu alebo odporúčanie akéhokoľvek konania. Sú zamýšľané len ako vyjadrenie osobných úvah a špekulácií v skutočnosti.

## VAROVANIE PRED RIZIKOM

Finančné rozdielové zmluvy sú zložité nástroje a sú spojené s vysokým rizikom rýchlych finančných strát v dôsledku pákového efektu. Na 78.70% účtov neprofesionálnych investorov dochádza k finančným stratám pri obchodovaní s finančnými rozdielovými zmluvami u tohto poskytovateľa. Mali by ste zvážiť, či chápete, ako finančné rozdielové zmluvy fungujú, a či si môžete dovoliť podstúpiť vysoké riziko, že utrpíte finančné straty.

[1] Výhľadové vyhlásenia vychádzajú z predpokladov a aktuálnych očakávaní, ktoré môžu byť nepresné, alebo z aktuálneho ekonomického prostredia, ktoré sa môže zmeniť. Takéto vyhlásenia nie sú zárukou budúcej výkonnosti. Zahŕňajú riziká a ďalšie neistoty, ktoré sa dajú ťažko predvídať. Výsledky sa môžu podstatne líšiť od výsledkov vyjadrených alebo implikovaných v akýchkoľvek výhľadových vyhláseniach.